


Patrones de Diseño

Patrón de comportamiento *Observer*



Observer

Propósito



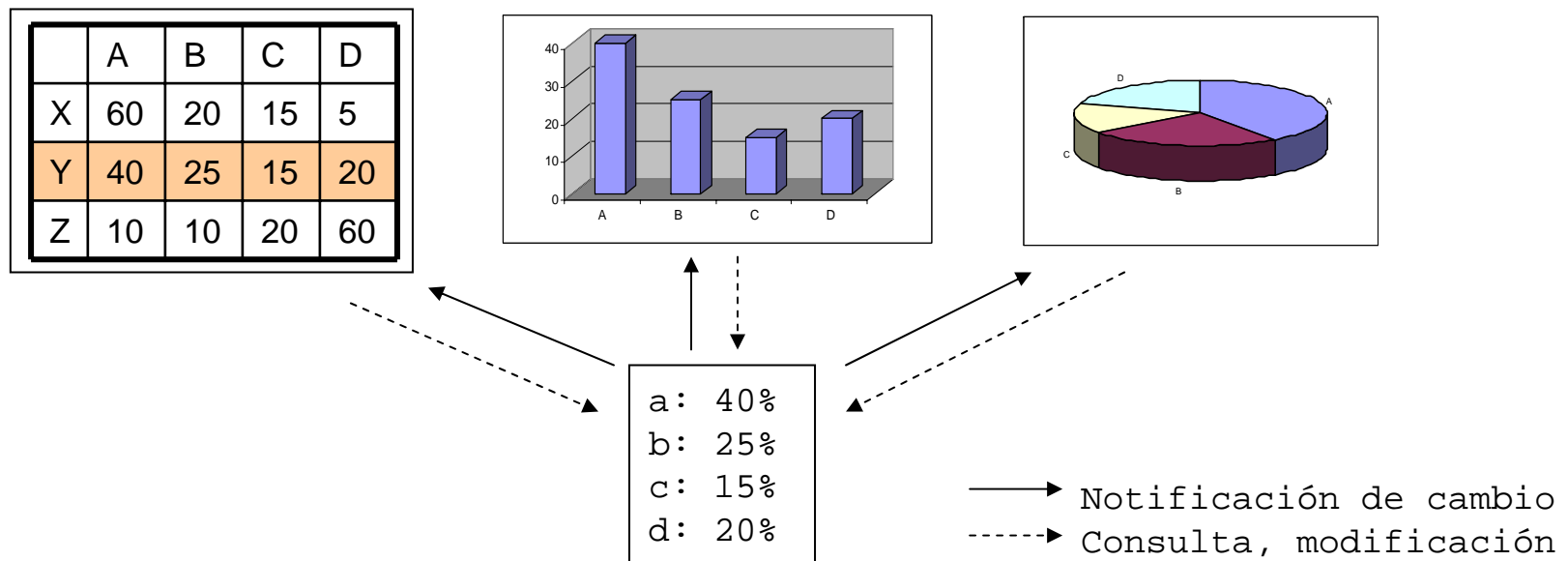
- Define una dependencia de uno-a-muchos entre objetos de forma que, cuando un objeto cambia de estado, se notifica a los objetos dependientes para que se actualicen automáticamente.
- También conocido como *dependents*, *publish-subscribe*

Observer

Motivación



- Mantener la consistencia entre objetos relacionados, sin aumentar el acoplamiento entre clases
- Ej: separación de la capa de presentación en una interfaz de usuario de los datos de aplicación subyacentes



Observer

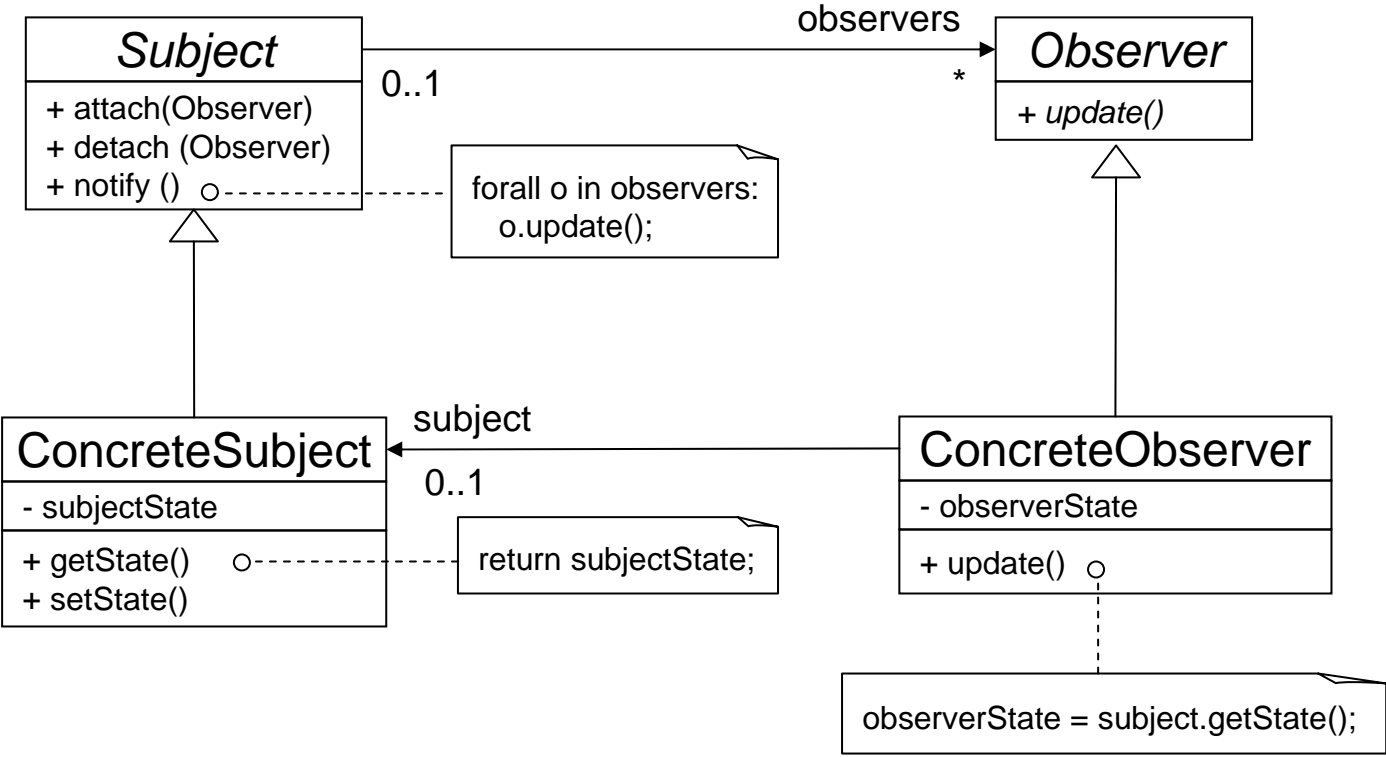
Aplicabilidad



- Usa el patrón *Observer*.
 - Cuando una abstracción tiene dos aspectos, y uno depende del otro. Encapsular los aspectos en objetos distintos permite cambiarlos y reutilizarlos.
 - Cuando cambiar un objeto implica cambiar otros, pero no sabemos exactamente cuántos hay que cambiar
 - Cuando un objeto debe ser capaz de notificar algo a otros sin hacer suposiciones sobre quiénes son dichos objetos. Esto es, cuando se quiere bajo acoplamiento.

Observer

Estructura



Observer

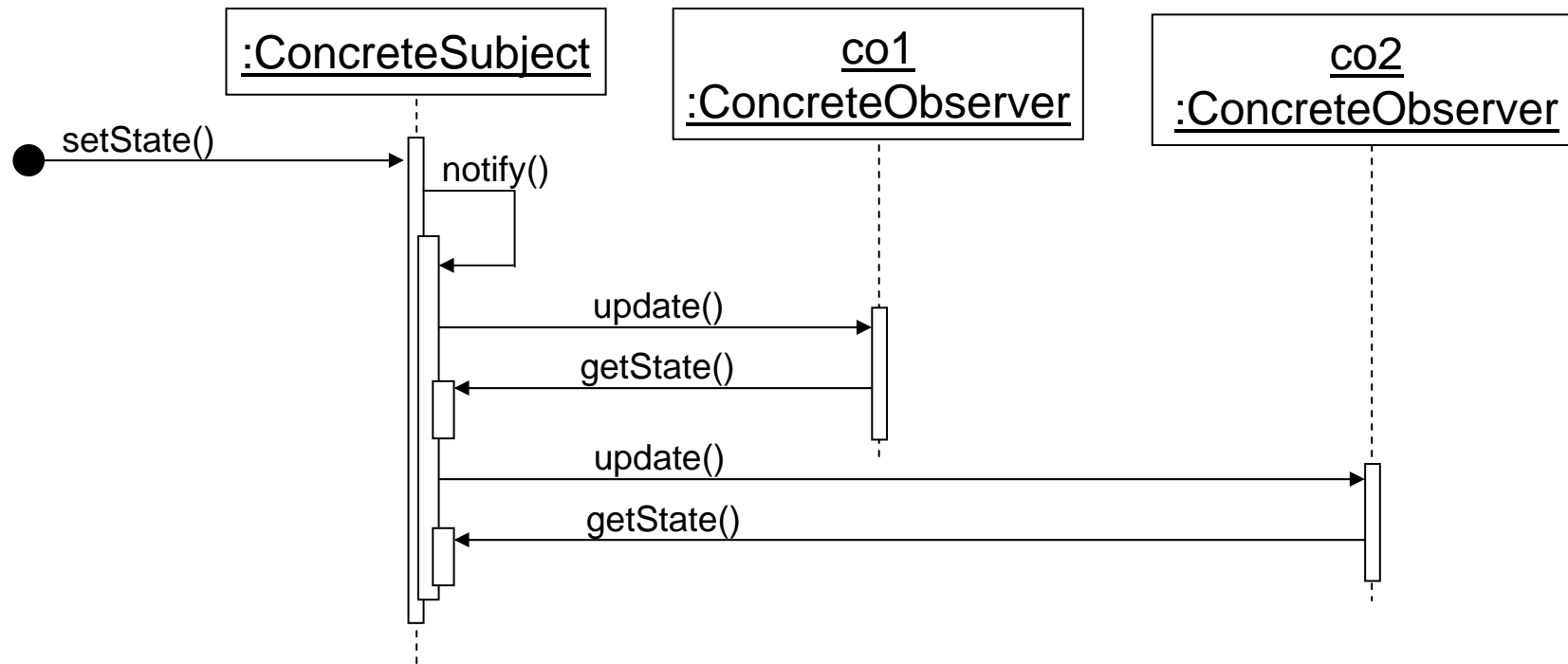
Participantes



- **Subject:**
 - conoce a sus observadores, que pueden ser un número arbitrario
 - proporciona una interfaz para añadir y quitar objetos observadores
- **Observer:**
 - define la interfaz de los objetos a los que se deben notificar cambios en un sujeto
- **ConcreteSubject:**
 - almacena el estado de interés para sus observadores
 - envía notificaciones a sus observadores cuando su estado cambia
- **ConcreteObserver:**
 - mantiene una referencia a un *ConcreteSubject*
 - almacena el estado del sujeto que le resulta de interés
 - implementa la interfaz de *Observer* para mantener su estado consistente con el del sujeto

Observer

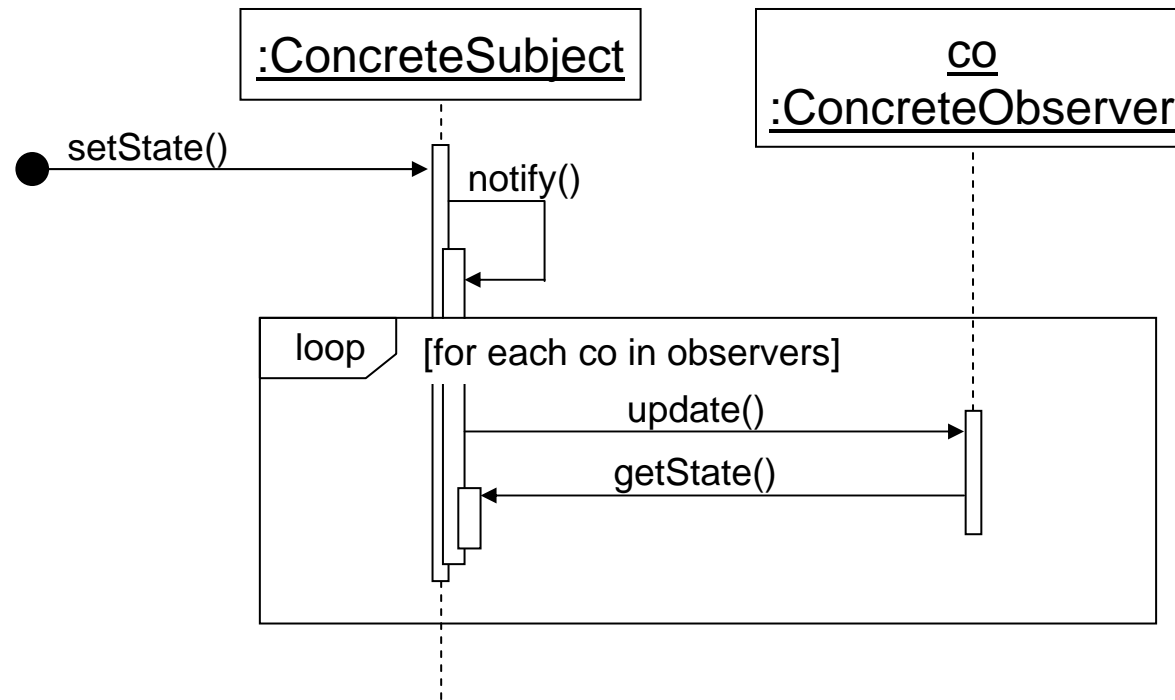
Colaboraciones



(sujeto con dos observadores)

Observer

Colaboraciones



(sujeto con un número arbitrario de observadores)

Observer

Consecuencias



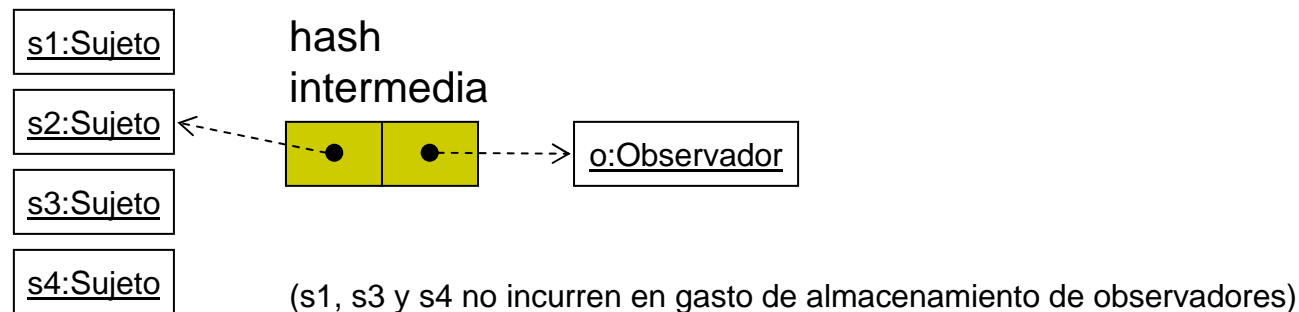
- Permite modificar sujetos y observadores de manera independiente
- Permite reutilizar un sujeto sin reutilizar sus observadores, y viceversa
- Permite añadir observadores sin tener que cambiar el sujeto ni los demás observadores
- Acoplamiento abstracto entre el sujeto y el observador. El sujeto no sabe la clase concreta de sus observadores (acoplamiento mínimo).
- Soporte para *broadcast*. El sujeto envía la notificación a todos los observadores suscritos. Se pueden añadir/quitar observadores.
- Actualizaciones inesperadas. Una operación en el sujeto puede desencadenar una cascada de cambios en sus observadores. El protocolo no ofrece detalles sobre lo que ha cambiado.

Observer

Implementación



- Correspondencia entre sujetos y observadores
 - Usualmente, el sujeto guarda una referencia a sus observadores
 - Costoso si hay muchos sujetos y pocos observadores. En ese caso:
 - usar tabla hash: menor coste en espacio, pero mayor coste en tiempo



- Observar más de un sujeto (ej. hoja de cálculo con 2 fuentes de datos)
 - Extender la interfaz de actualización para que el observador sepa qué sujeto cambió de estado (por ej. pasar el sujeto en la llamada a *update*).

Observer

Implementación



- ¿Quién dispara la actualización llamando a *notify*?
 - El sujeto desde aquellos métodos que cambian su estado
 - ventaja: las clases cliente no tienen que hacer nada
 - inconveniente: no es óptimo si hay varios cambios de estado seguidos
 - Las clases cliente
 - ventaja: se puede optimizar llamando a *notify* tras varios cambios
 - inconveniente: los clientes tienen la responsabilidad de llamar a *notify*
- Referencias perdidas a sujetos que se han eliminado
 - Se puede evitar notificando la eliminación del sujeto a sus observadores
 - En general, eliminar los observadores del sujeto eliminado no es una opción

Observer

Implementación



- Asegurarse de la consistencia del sujeto antes de una notificación
 - Cuidado con las operaciones heredadas!

```
class ClaseSujetoBase {
    void operacion (int valor) {
        _miVar += valor;           // actualiza el estado
        notify();                 // dispara la notificación
    }
}
class MiSujeto extends ClaseSujetoBase {
    void operacion (int valor) {
        super.operacion(valor); // dispara la notificación
        _miVar += valor;       // actualiza el estado (tarde)
    }
}
```

- Soluciones:
 - documentar los métodos que envían notificaciones
 - patrón de diseño *Template Method*

Observer

Implementación



- Asegurarse de la consistencia del sujeto antes de una notificación
 - Soluciones:
 - documentar los métodos que envían notificaciones
 - patrón de diseño *Template Method*

```
class ClaseSujetoBase {
    void operacion (int valor) {
        _miVar += valor;
    }
    void operacionNotify (int valor) {
        self.operacion(valor);           // ejecuta la operación
        self.notify();                   // dispara la notificación
    }
}
class MiSujeto extends ClaseSujetoBase {
    void operacion (int valor) {
        super.operacion(valor);
        _miVar += valor;
    }
}
```

los clientes llaman a `operacionNotify`
en vez de a `operacion`

Observer

Implementación



- Evitar protocolos de actualización específicos del observador
 - Modelo *pull*: el sujeto envía lo mínimo, los observadores piden lo necesario
 - inconveniente: puede ser poco eficiente
 - Modelo *push*: el sujeto envía información detallada del cambio, aunque los observadores no la necesiten.
 - inconveniente: observadores menos reutilizables
- Especificar las modificaciones de interés explícitamente
 - Hacer *update* más eficiente, haciendo que los observadores se registren sólo en los eventos que les interesan
 - Los observadores se subscriben a *aspectos* del sujeto

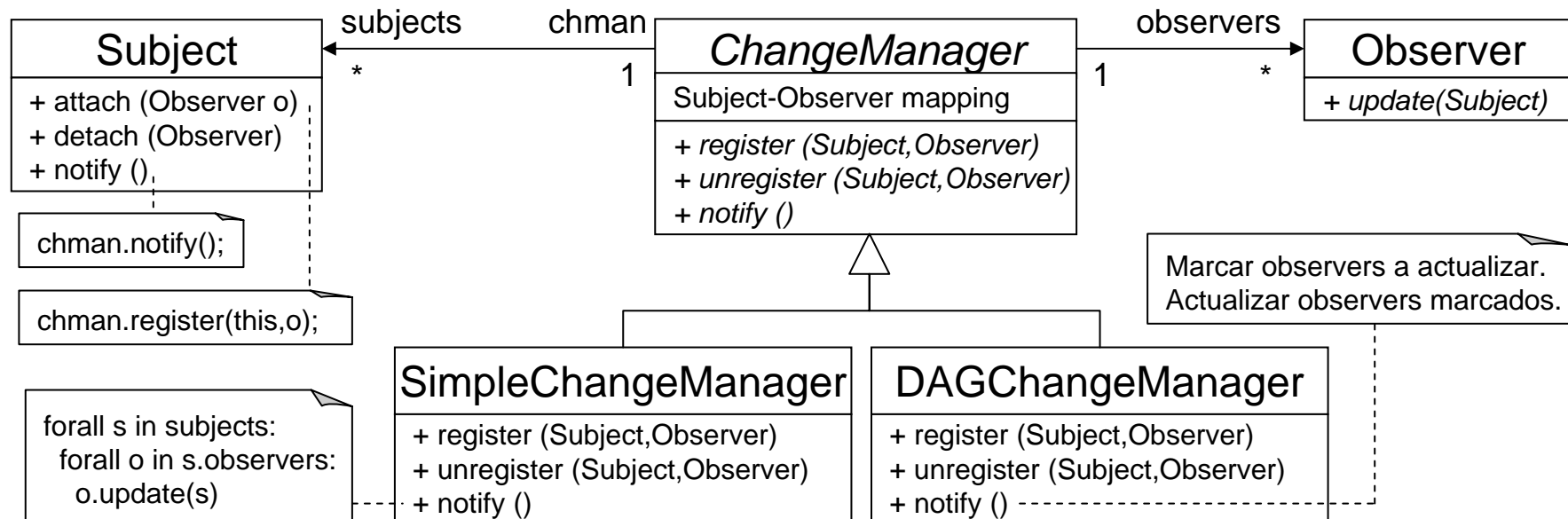
```
class Subject {
    public attach (Observer o, Aspect a) { ... }
}
class Observer {
    public update (Subject s, Aspect a) { ... }
}
```

Observer

Implementación

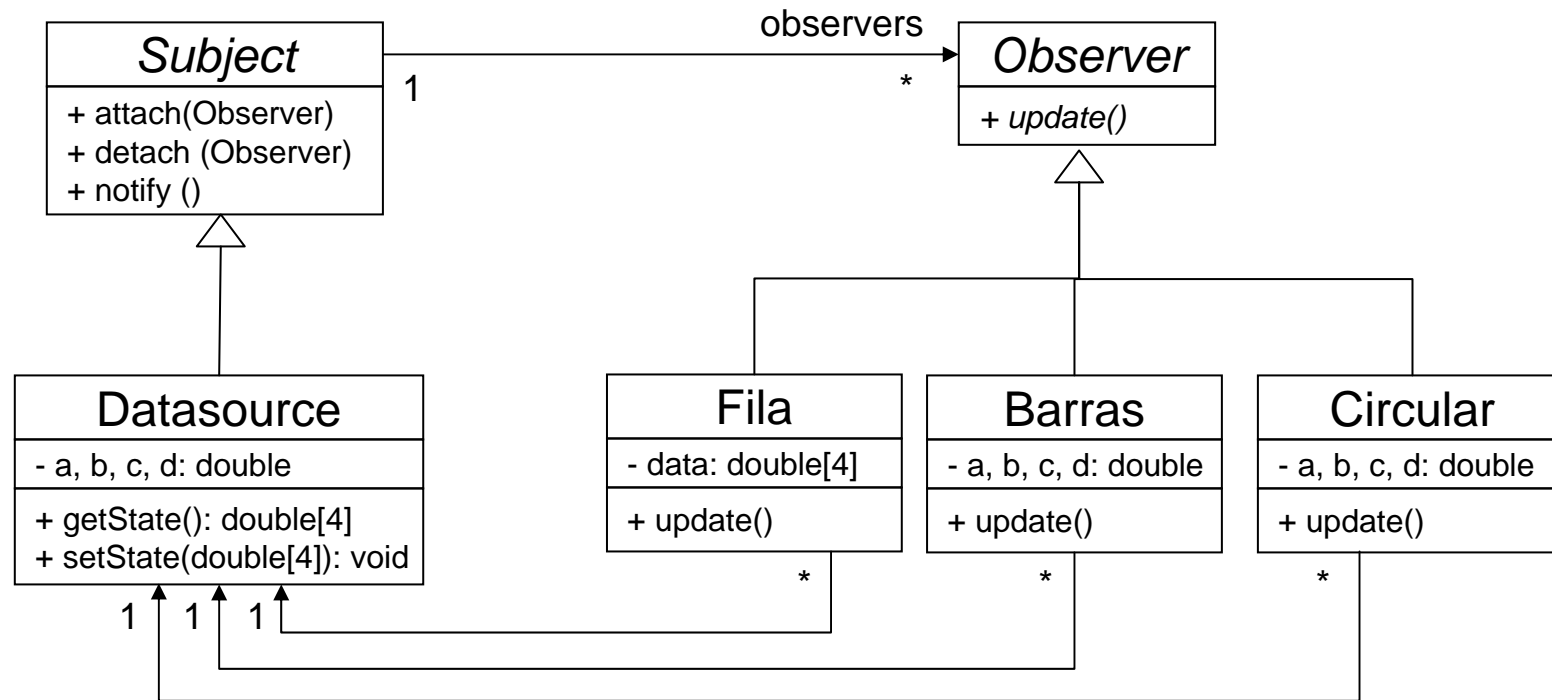


- Encapsular la semántica de actualizaciones complejas
 - Cuando la relación de dependencia entre sujetos y observadores es compleja, se puede usar un objeto intermedio para la gestión de cambios
 - Minimiza el trabajo de reflejar cambios de los sujetos en los observadores
 - Ej.: si se actualizan varios sujetos, hay que asegurar que los observadores se actualizan sólo después del cambio en el último sujeto



Observer

Ejemplo



Observer

Código de ejemplo



```
public abstract class Subject {
    protected List<Observer> _observers;

    public Subject() {
        _observers =
            new LinkedList<Observer>();
    }

    public void attach(Observer o) {
        _observers.add(o);
    }

    public void detach(Observer o) {
        _observers.remove(o);
    }

    public void notify() {
        Iterator<Observer> it;
        it = _observers.iterator();
        while (it.hasNext())
            it.next().update();
    }
}
```

```
public class Datasource
    extends Subject {
    private double _a, _b, _c, _d;

    public double[] getState () {
        double[] d = new double[4];
        d[0] = _a;
        d[1] = _b;
        d[2] = _c;
        d[3] = _d;
        return d;
    }

    public void setState(double[] d){
        _a = d[0];
        _b = d[1];
        _c = d[2];
        _d = d[3];
        this.notify();
    }
}
```

Observer

Código de ejemplo



```
public abstract class Observer {
    protected Subject _subject;

    public Observer (Subject s) {
        _subject = s;
        _subject.attach(this);
    }

    public abstract void update ();
}
```

```
public class Fila extends Observer {
    private double[] _data;

    public Fila (Subject s) {
        super(s);
        _data = new double[4];
    }

    public void update () {
        double[4] data;
        data =
            ((Datasource)_subject).getState();
        for (int i=0; i<4; i++)
            _data[i] = data[i];
        this.redraw();
    }

    public void redraw () { ... }
}
```

Observer

Código de ejemplo



```
public abstract class Observer {  
    public abstract void update ();  
}
```

```
public class Fila extends Observer {  
    private Datasource _subject;  
    private double[] _data;  
  
    public Fila (Datasource s) {  
        _subject = s;  
        _subject.attach(this);  
        _data = new double[4];  
    }  
  
    public void update () {  
        double[4] data;  
        data = _subject.getState();  
        for (int i=0; i<4; i++)  
            _data[i] = data[i];  
        this.redraw();  
    }  
  
    public void redraw () { ... }  
}
```

Observer

En java...



- La interfaz `java.util.Observer`
 - `void update (Observable o, Object arg)`
- La clase `java.util.Observable`
 - `Observable()`
 - `void addObserver(Observer)`
 - `int countObservers()`
 - `void deleteObserver(Observer o)`
 - `void deleteObservers()`
 - `void notifyObservers()`
 - `void notifyObservers(Object arg)`
 - `boolean hasChanged()`
 - `void clearChanged()`
 - `void setChanged()`